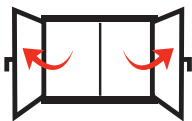
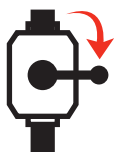


Varnostni ukrepi ob vonju po plinu

Če v stavbi zaznate vonj po plinu, začnite takoj varnostno ukrepati po tem vrstnem redu:



Odprite vsa okna in vrata. Napravite prepih.



Zaprte dovod plina pred plinomerom ali na glavni plinski zaporni (požarni) pipi.



V prostorih, v katerih ste zaznali vonj po plinu: ne uporabljajte odprtega plamena; ne kadite; ne uporabljajte vžigalic, vžigalnikov, električnih stikal in vtičnic, zvoncev in telefonov.



Opozorite druge stanovalce in zapustite stavbo. Tudi ob le rahlem vonju po plinu v stavbi ali zunaj nje nas takoj obvestite.



Po telefonu zunaj stavbe obvestite dežurno službo Centra za obveščanje, ki je na razpolago **24 ur na dan.**

112



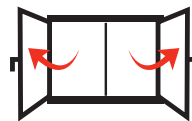
Odstranite belo nalepko z navodili



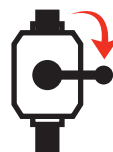
Namestite na grelno napravo



Če v stavbi zaznate vonj po plinu, začnite takoj varnostno ukrepati po tem vrstnem redu:



Odprite vsa okna in vrata. Napravite prepih.



Zaprte dovod plina pred plinomerom ali na glavni plinski zaporni (požarni) pipi.



V prostorih, v katerih ste zaznali vonj po plinu: ne uporabljajte odprtega plamena; ne kadite; ne uporabljajte vžigalic, vžigalnikov, električnih stikal in vtičnic, zvoncev in telefonov.



Opozorite druge stanovalce in zapustite stavbo. Tudi ob le rahlem vonju po plinu v stavbi ali zunaj nje nas takoj obvestite.



Po telefonu zunaj stavbe obvestite dežurno službo Centra za obveščanje, ki je na razpolago **24 ur na dan.**

112

Navodilo za uporabo nalepke: Nalepko z navodili odlepite od barvne podlage in jo namestite na vidnem mestu na grelni napravi. Mesto za nalepko naj bo očiščeno in ravno.

Navodilo za uporabo nalepke: Nalepko z navodili odlepite od barvne podlage in jo namestite na vidnem mestu na grelni napravi. Mesto za nalepko naj bo očiščeno in ravno.